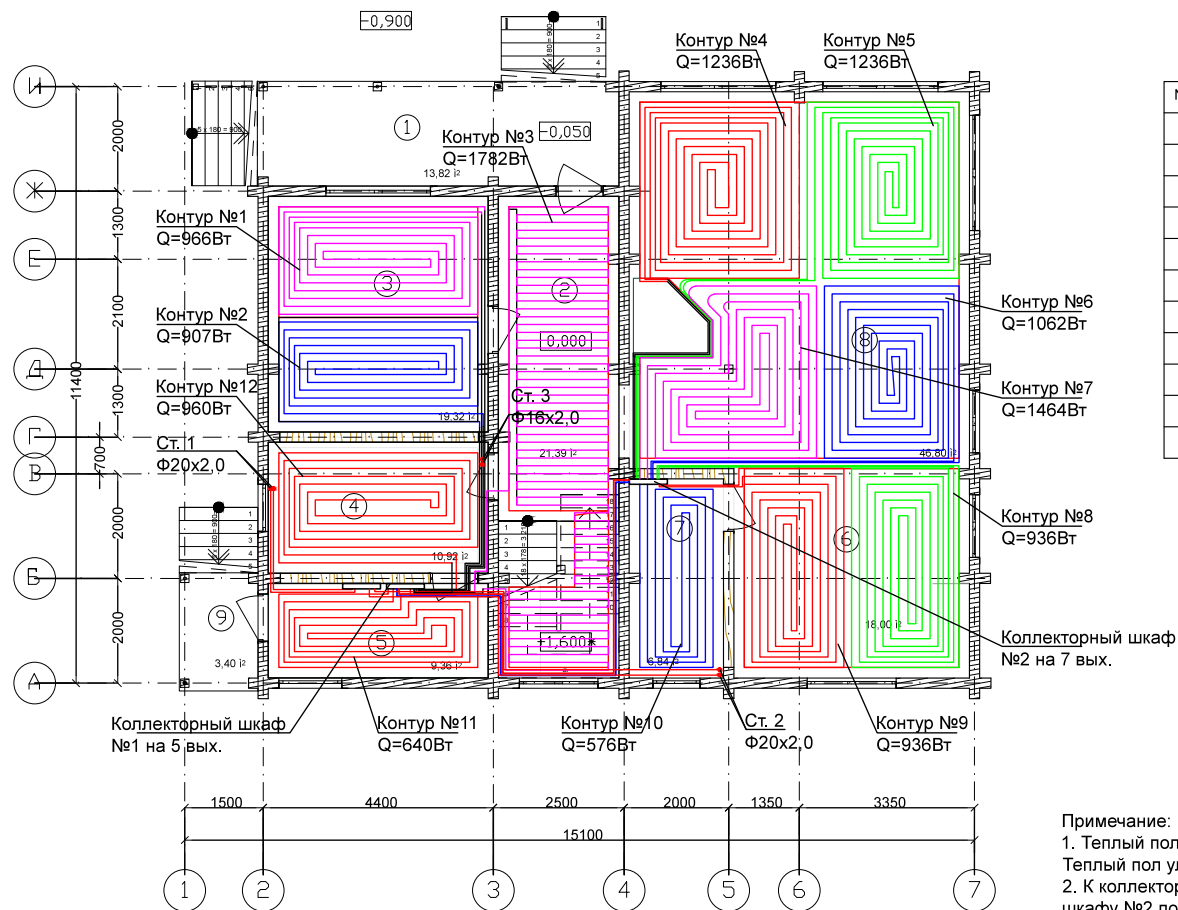


План 1 этажа



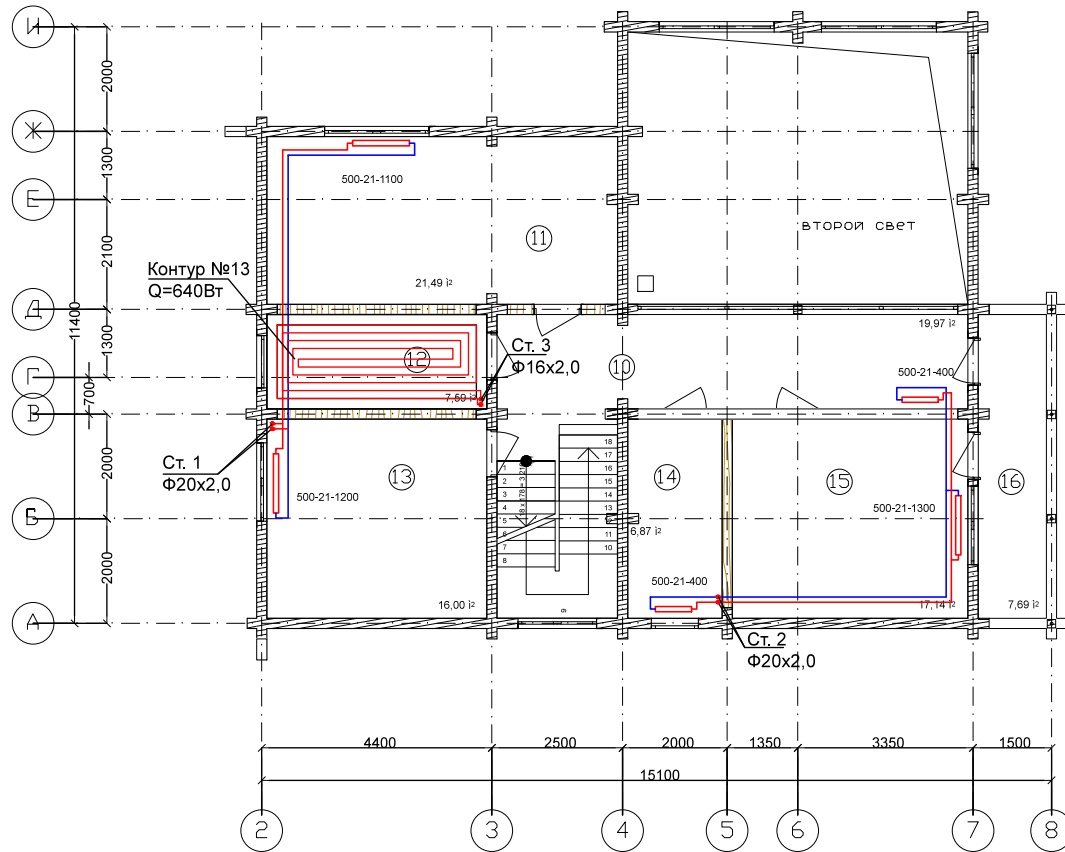
Экспликация помещений 1 этажа

№	Наименование	Площадь, м ²
1	Крыльцо	13,82
2	Холл	21,39
3	Комната	19,32
4	Санузел	10,92
5	Котельная	9,36
6	Кухня	18
7	Кладовая	6,84
8	Гостиная	46,80
9	Крыльцо	3,4
Площадь дома 1 этажа:		132,63
Площадь террас и крылец:		17,22

Примечание:

- Теплый пол запроектирован с шагом 150 мм и с приграничной зоной 100 мм. Теплый пол уложить на 200 мм от стен.
- К коллекторному шкафу №1 подключить контура №1-3, 11-13. К коллекторному шкафу №2 подключить контура №4-10.

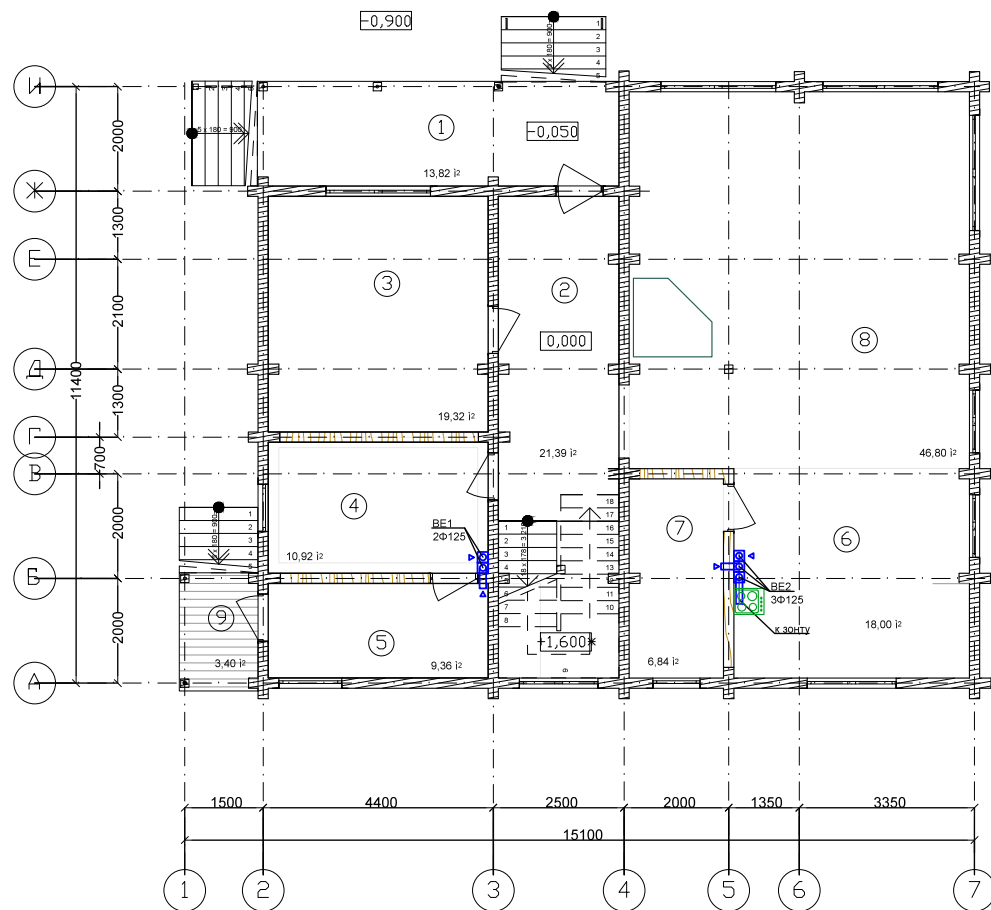
План 2 этажа



Экспликация помещений 2 этажа

№	Наименование	Площадь, м ²
10	Холл	19,97
11	Спальня	21,49
12	Санузел	7,59
13	Спальня	16,00
14	Кладовка	6,87
15	Спальня	17,14
16	Балкон	7,69
Площадь дома 2 этажа:		89,06
Площадь балконов:		7,69
Общая площадь дома:		221,69

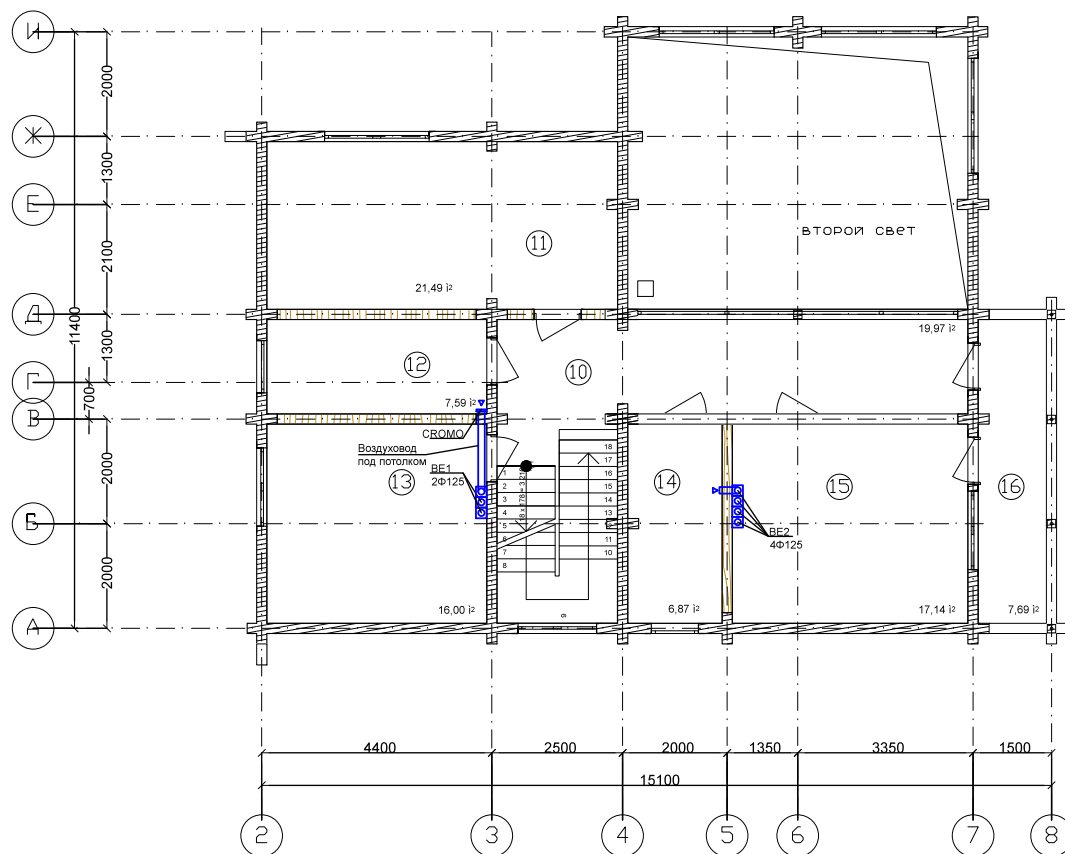
План 1 этажа



Экспликация помещений 1 этажа

№	Наименование	Площадь, м ²
1	Крыльцо	13,82
2	Холл	21,39
3	Комната	19,32
4	Санузел	10,92
5	Котельная	9,36
6	Кухня	18
7	Кладовая	6,84
8	Гостиная	46,80
9	Крыльцо	3,4
Площадь дома 1 этажа:		132,63
Площадь террас и крылец:		17,22

План 2 этажа



Экспликация помещений 2 этажа

№	Наименование	Площадь, м ²
10	Холл	19,97
11	Спальня	21,49
12	Санузел	7,59
13	Спальня	16,00
14	Кладовка	6,87
15	Спальня	17,14
16	Балкон	7,69
Площадь дома 2 этажа:		89,06
Площадь балконов:		7,69
Общая площадь дома:		221,69